

INSTITUT JEAN GODINOT
Anatomie et Cytologie Pathologiques
 Dr Christian GARBAR (chef de service) - Dr Eva BRABENCOVA – Dr Clémence FLEURY
 Dr Eric ARAV (attaché) – Dr Jean-Michel DIDRICHE (attaché)
 1, rue du Général Koenig – CS 80014
 51726 REIMS cedex
 Téléphone: 03 26 504267- Fax: 03 26 504274

Etiquette patient

Adresse :

N° d'immatriculation et caisse:

Nom et prénom de l'assuré si différent et adresse de la caisse:

Medecin prescripteur :

Si patient hospitalisé, service :

Adresse :

Date et Signature :

Double(s) à adresser (Nom, prénom, ville si médecin hors IJG):

Médecin IJG :

Médecin(s) :

Autres :

DEMANDE D'ANALYSE : SENOLOGIE

Biopsie : micro macro Cytologie : sein ggl Ex. extempo./urgent + tél :

Pièce(s) : Mammectomie Tumorectomie Gl. Sentinelle Curage Axil. Autre :

Important pour les biomarqueurs:

Date et heure du prélèvement :

Date et heure de fixation :

Informations cliniques pertinentes :




Antécédent de Chimioth. Radioth. Hormonoth.

DROIT

GAUCHE

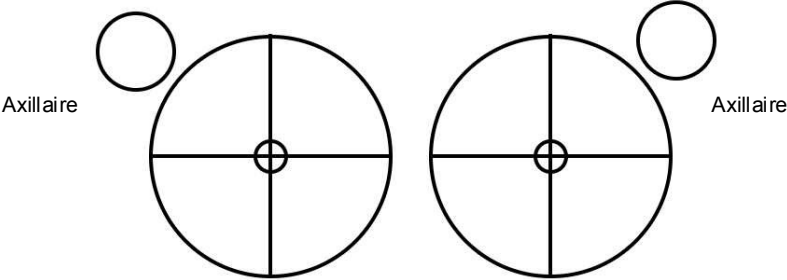
Repérage en place par Clip Harpon

LEGENDE

-  Microcalcifications
-  Tumeur
-  anomalie architecturale

Pour chaque lésion :

- Numéro d'identification
- Tailles des lésions (en mm):
- Localiser en rayon horaire et par distance au mamelon



COMMENTAIRES :

.....

.....

.....

.....

CADRE RESERVE AU LABORATOIRE ACP

Date et heure de réception: Demande conforme : oui non

Résultat de l'examen extemporané :